

Новости

- АКБ «СОЮЗ» 20 февраля разместит 4-й выпуск облигаций на 3 млрд рублей
- НОМОС-БАНК разместит 8-й выпуск облигаций объемом 3 млрд рублей 20 февраля
- ТрансКредитБанк разместит облигации 3, 4-й серии на общую сумму 15 млрд рублей.

Корпоративные и муниципальные облигации

Некоторая нормализация на внешних рынках и снижение ставок на внутреннем денежно-кредитном рынке привели к стабилизации обстановки на отечественном долговом рынке. В результате чего инвесторы совершали точечные покупки в сильно перепроданных выпусках первого и второго эшелонов, однако торговая сессия завершилась коррекцией и разворота рынка так и не произошло. Несмотря на снижение ставок МБК, MIACR по однодневным МБК снизился на 3 б.п. и составил 4,07% годовых. Сейчас происходит значительное сокращение остатков на депозитах, практически двукратное снижение объема средств банков на депозитах в ЦБ за неделю.

На первичном рынке произошло удачное размещение рублевых бондов 02 серии ЗАО «Микояновский мясокомбинат», ставка первого купона которых по итогам аукциона составила 11.90% годовых, что соответствует эффективной доходности бумаг в размере 12.25% к оферте. Несмотря на то, что это был вполне ожидаемый результат, данные итоги размещения могут оказать поддержку эмитентам, опасаящимся выходить на рынок при текущей конъюнктуре рынка.

На рынке российского валютного долга на фоне снижения стоимости обязательств Казначейства США сохраняется тенденция к снижению котировок при низкой активности торгов. Стоимость Russia-30 снизилась на 14 б.п. (-0,12%), достигнув минимального с начала года значения -114,16%, что соответствует доходности в 5,46% годовых. Однако суверенный спред значительно сузился, составив 166 б.п. в результате снижения стоимости UST-10 до 97,11% при доходности 3,81%. Данное снижение вызвано выходом неожиданно хорошей статистики по розничным продажам и информации о сокращении дефицита торгового баланса США.

Сегодня на российском долговом рынке сохранится низкая активность торгов при разнонаправленной динамике котировок в результате первых налоговых платежей в этом месяце. Эти выплаты могут оказать существенное влияние

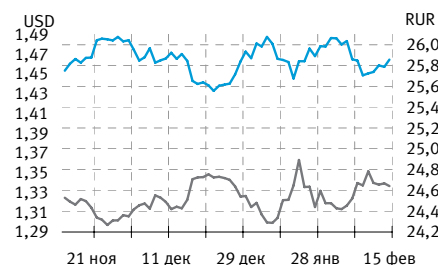
События рынка рублевых облигаций на ближайшие дни

Дата	Выпуск	Купон, Событие	Объем, млн. руб.
15	РОСБАНК-1	39,56	118,68
	АИЖК 9об	18,88	94,4
	Русфинанс4	38,59	154,36
	Трансфин-М, 2	52,36	78,54
16	Зенит 2обл	42,06	84,12
	Москва, 43	25,21	126,05

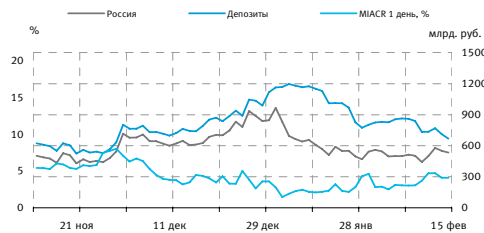
Основные индикаторы

Валюты	Значение	изм.
RUR/USD	24,6392	-0,0263
RUR/EUR	35,9732	0,0726
EUR/USD	1,4642	0,0071
Ставки	изм. б.п.	
RCBI	99,23	0,00
MIACR 1 день, %	4,07	-3,00
Москва 39, YTM % год.	6,84	-7,00
RUS30, YTM % год.	5,46	2,00
UST10, YTM % год.	3,81	11,00
Остатки на к/с, млрд. руб.	изм. %	
по России	535,2	-3,08
по Москве	370,8	-6,01
Депозиты банков	134,2	-16,39
Объем торгов, млн. руб.	изм. %	
Биржа	2 541	-4,36
РПС	7 373	28,51
ОФЗ	329	-88,69

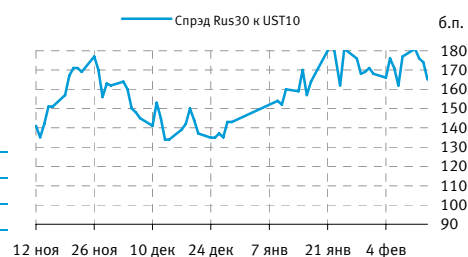
Курсы валют



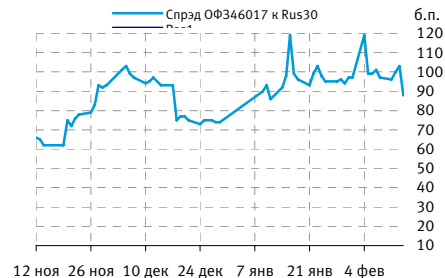
Остатки на к/с, млрд. руб.



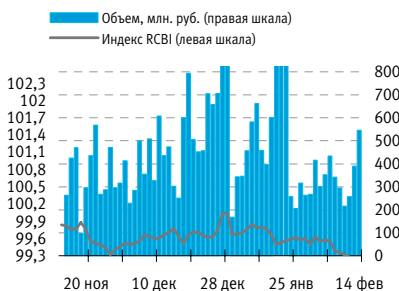
Спред Россия 30 и US Treasures 10



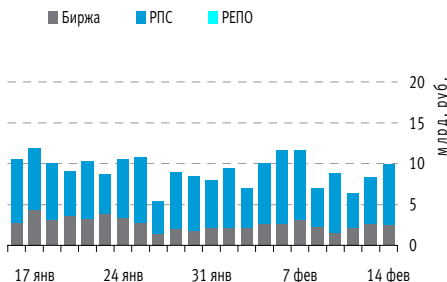
Спред ОФЗ 46017 и Россия 30



Индекс корпоративных облигаций ММВБ (RCBI)



Объем торгов на ММВБ, млн. руб.



Корпоративные облигации

Лидеры роста/падения*

	УТМ	Цена закр.	НКД	До погаш.	Оборот, руб.	Кол-во сделок	Измен. цены, %
МособгазФ2	10,82	96,35	12,92	1592	4 335 750	1	4,39
ДиксиФин-1	11,86	94,20	37,25	1127	942	1	2,39
БелКПлюс-1	21,63	98,50	38,66	616	985	1	1,55
ТалостоФ-1	11,86	98,50	43,84	386	3 940	1	1,55
ИнтеграФ-2	11,43	99,30	21,11	1384	993 000	1	1,33
УЗПС 01	21,10	97,50	20,71	847	541 002	5	1,04
ЭирЮнион01	18,22	94,90	0,68	635	257 946	6	0,96
РусМоре-01	9,85	99,99	14,58	1582	6 699 330	1	0,95
МОИТК-01	11,90	97,75	24,16	590	4 105 500	1	0,88
СудострБ-1	12,33	97,35	11,33	504	15 402 020	8	0,83
	УТМ	Цена закр.	НКД	До погаш.	Оборот, руб.	Кол-во сделок	Измен. цены, %
Миракс 02	11,13	100,20	44,26	581	4 012 500	12	-1,52
НижЛенИнв	17,79	98,00	11,91	145	1 070 162	2	-1,51
Усть-Луга1	10,27	100,00	0,00	728	5 000 000	1	-1,48
ПО УОМЗ	11,78	98,40	16,22	847	984 000	1	-1,11
УГМК-УЭМ01	9,84	97,50	36,84	1475	263 250	4	-1,02
ВлгГлкВТ-4	8,45	99,70	14,23	2028	19 940 000	1	-0,99
ТООП-Фин01	26,87	96,00	20,71	665	23 040	1	-0,93
Автобанин	0,00	99,00	18,16	222	19 850	2	-0,90
ЛенэнергоЗ	9,26	96,45	24,83	1525	186 865	3	-0,77
Аркада-01	16,43	99,05	10,42	135	1 790 700	3	-0,75

Лидеры по обороту*

	УТМ	Цена закр.	НКД	До погаш.	Оборот, руб.	Кол-во сделок	Измен. цены, %
ГАЗФин 01	9,44	100,07	0,51	1090	149 366 539	22	-0,05
ГАЗПРОМ А4	7,16	102,17	0,23	727	85 420 688	65	-0,11
Лукойл2обл	7,40	99,95	17,08	642	82 270 338	13	0,05
Лукойл4обл	7,54	99,99	12,77	2121	63 020 724	26	-0,01
РЖД-03обл	7,06	102,30	16,20	657	59 325 192	13	-0,15
ФСК ЭЭС-02	7,63	101,60	11,53	859	54 854 300	3	-0,37
НИТОЛ 02	12,67	99,10	18,67	670	45 569 000	4	0,00
РЖД-06обл	7,43	100,12	18,53	1000	43 180 763	20	-0,03
Метзавод	12,25	97,00	40,03	379	35 025 594	7	-0,51
ГАЗПРОМ А6	7,03	100,05	1,33	539	30 007 565	5	0,05

Муниципальные облигации

Лидеры роста/падения*

	УТМ	Цена закр.	НКД	До погаш.	Оборот, руб.	Кол-во сделок	Измен. цены, %
ЛенОбл-2об	7,73	116,00	24,57	1028	690 464	7	0,61
КОМИ 6в об	8,19	107,97	42,12	973	1 727 520	1	0,53
МГор44-об	6,77	106,35	14,25	2687	1 064	1	0,52
МГор39-об	6,84	106,00	6,57	2349	71 598 820	9	0,33
КурганОбл1	9,45	100,19	14,95	672	1 696 879	3	0,24
МГор49-об	7,04	104,20	13,59	3408	21 976 085	9	0,19
Якут-10 об	7,99	101,40	19,07	124	124 722	2	0,08
Хабаровск6	8,46	98,75	11,79	649	12 443	1	0,05
КОМИ 7в об	8,32	0,00	22,74	2108	0	0	0,00
КОМИ 8в об	7,55	0,00	35,51	2849	0	0	0,00
	УТМ	Цена закр.	НКД	До погаш.	Оборот, руб.	Кол-во сделок	Измен. цены, %
ЛенОбл-3об	8,70	118,20	21,23	2486	48 340 000	2	-1,58
ЯрОбл-07	8,72	98,30	9,64	775	11 797 500	3	-1,03
СамарОбл 3	7,93	99,69	0,00	1274	136 502 745	28	-0,81
ТверОбл 05	8,88	99,50	16,34	290	497 500	1	-0,72
Мос.обл.5в	7,38	105,30	18,49	775	22 414 304	4	-0,65
Мос.обл.7в	7,73	102,00	24,77	2253	153 797 614	14	-0,58
БелГОб 3об	8,89	99,45	0,23	1000	995	1	-0,55
Ярославль1	10,16	99,00	14,30	672	990	1	-0,50
КалужОбл-2	9,68	97,80	17,20	1292	978 002	2	-0,49
НовсибО-05	8,59	99,56	12,71	670	1 991	2	-0,44

Лидеры по обороту*

	УТМ	Цена закр.	НКД	До погаш.	Оборот, руб.	Кол-во сделок	Измен. цены, %
Мос.обл.7в	7,73	102,00	24,77	2253	153 797 614	14	-0,58
СамарОбл 3	7,93	99,69	0,00	1274	136 502 745	28	-0,81
МГор39-об	6,84	106,00	6,57	2349	71 598 820	9	0,33
Мос.обл.6в	7,70	104,00	28,11	1160	54 322 865	17	-0,24
ЛенОбл-3об	8,70	118,20	21,23	2486	48 340 000	2	-1,58
Мос.обл.5в	7,38	105,30	18,49	775	22 414 304	4	-0,65
МГор49-об	7,04	104,20	13,59	3408	21 976 085	9	0,19
Якут-06 об	8,58	102,55	0,00	819	19 484 500	1	-0,41
ЯрОбл-07	8,72	98,30	9,64	775	11 797 500	3	-1,03
ИРКУТ-03об	8,74	100,40	35,20	945	6 024 000	1	-0,05

* - По итогам торгов на ММВБ

Итоги торгов корпоративными и региональными облигациями на ММВБ* (14.02.2008)

	Цена, % от номинала	НКД, руб.	Изм. цены, %	Доходность к погашению, % годовых	Объем торгов, руб.	Погашение	Оферта
Телекоммуникации							
ДальСвз2об	101,81	17,22	0,00	8,09	0	30.05.2012	02.06.2010
УрСИ сер07	100,35	34,29	0,00	8,21	0	13.03.2012	17.03.2009
ЦентрТел-4	108,54	67,30	0,00	7,88	0	21.08.2009	
ЮТК-04 об.	101,50	11,40	0,02	9,01	9 897 540	09.12.2009	
СЗТелек4об	100,60	13,98	0,00	8,11	0	08.12.2011	
ВлГлкВТ-4	100,70	14,23	-0,99	8,45	19 940 000	03.09.2013	08.09.2009
Банки							
ГазпромБ 1	97,75	2,72	0,00	8,13	0	27.01.2011	
КИТФинБанк	100,48	15,89	0,00	9,58	0	18.12.2008	
МКБ 02обл	99,90	22,05	0,00	11,89	0	04.06.2009	
НОМОС 7в	100,15	14,70	-0,06	9,12	6 252 492	16.06.2009	20.06.2008
Росселб 2	98,10	18,28	0,00	8,85	0	16.02.2011	
УРСАБанк 5	95,51	31,39	-0,01	11,91	5 730 000	18.10.2011	
РусСтанд-8	98,00	26,67	0,15	11,45	29 450 000	13.04.2012	17.10.2008
ХКФ Банк-3	99,10	14,50	0,00	11,49	11 985 550	16.09.2010	18.09.2008
Нефть и газ							
ГАЗПРОМ А4	102,28	0,23	-0,11	7,16	85 420 688	10.02.2010	
РуссНефть1	87,00	15,71	0,44	29,05	8 866 197	10.12.2010	12.12.2008
Удмнефтпр	99,10	19,52	0,07	11,54	10 438 413	01.09.2008	
Лукойл4обл	100,00	12,77	-0,01	7,54	63 020 724	05.12.2013	
ГАЗПРОМ А8	99,75	20,14	-0,47	7,35	27 752 887	27.10.2011	
ГАЗПРОМ А9	99,95	34,86	0,00	7,37	0	12.02.2014	
Торговля							
АптЗ6и6 об	98,85	11,92	0,15	10,96	1 133 550	30.06.2009	
ДиксиФин-1	92,00	37,25	2,39	11,86	942	17.03.2011	
Евросеть-2	93,00	0,00	0,00	5,75	0	02.06.2009	
КОПЕЙКА 02	93,20	20,26	0,00	17,10	0	15.02.2012	18.02.2009
7Контин-02	98,00	11,97	0,02	9,59	9 888 185	14.06.2012	23.06.2009
ПятерочФ 2	104,05	37,96	0,00	8,13	9 885 580	14.12.2010	
Металлургия							
Мечел 2об	101,00	13,12	0,00	8,07	2 021 000	12.06.2013	16.06.2010
РусАлФ-3в	99,50	28,80	0,10	8,03	4 980 000	21.09.2008	
ЧТПЗ 01об	100,45	14,84	0,00	8,24	0	16.06.2010	18.06.2008
МаксиГ 01	99,92	59,07	0,00	15,16	0	12.03.2009	17.03.2008
МаксиГ 01	99,10	39,51	1,41	11,84	215 069	12.03.2009	17.03.2008
Машиностроение							
ГАЗФин 01	100,12	0,51	-0,05	9,44	149 366 539	08.02.2011	10.02.2009
ИРКУТ-03об	100,45	35,20	-0,05	8,74	6 024 000	16.09.2010	
УралВагЗФ2	100,20	37,08	0,01	8,67	50 105	05.10.2010	07.04.2008
СевСтАвто	99,80	4,60	0,00	8,27	0	21.01.2010	
ОМЗ-5 об	100,70	39,30	0,00	8,48	0	30.08.2011	01.09.2009
АВТОВА3об3	99,75	10,76	0,00	8,55	0	22.06.2010	24.06.2008
Камаз-Фин2	99,80	33,80	0,02	8,93	20 461 000	17.09.2010	19.09.2008
ПротонФин1	100,24	13,51	0,00	8,34	0	12.06.2012	16.12.2008
Электроэнергетика							
БашкирэнЗв	99,60	11,60	0,10	8,87	5 082 200	09.03.2011	19.03.2009
ГидроОГК-1	101,30	9,54	0,00	7,80	507 511	29.06.2011	
Мосэнерго2	99,83	35,21	0,00	7,85	0	18.02.2016	23.02.2012
ФСК ЕЭС-02	101,98	11,53	-0,37	7,63	54 854 300	22.06.2010	
Ленэнерго3	97,20	24,83	-0,77	9,26	186 865	18.04.2012	
ФСК ЕЭС-05	99,75	14,20	-0,03	7,50	7 027 310	01.12.2009	
ОГК-5 об-1	99,05	15,62	-0,05	8,27	35 036 743	29.09.2011	01.10.2009
Муниципальные							
МГор39-об	105,65	6,57	0,33	6,84	71 598 820	21.07.2014	
МГор44-об	105,80	14,25	0,52	6,77	1 064	24.06.2015	
Мос.обл.5в	105,99	18,49	-0,65	7,38	22 414 304	30.03.2010	
Мос.обл.6в	104,25	28,11	-0,24	7,70	54 322 865	19.04.2011	
НовсиО-05	100,00	12,71	-0,44	8,59	1 991	15.12.2009	
СамарОбл 3	100,50	0,00	-0,81	7,93	136 502 745	11.08.2011	
НижгорОбл3	100,20	25,93	0,00	8,22	0	20.10.2011	
ЯрОбл-07	99,32	9,64	-1,03	8,72	11 797 500	30.03.2010	
Мос.обл.7в	102,60	24,77	-0,58	7,73	153 797 614	16.04.2014	

* - наиболее ликвидными выпусками.

Ежедневный обзор рынка рублевых облигаций
Государственные облигации

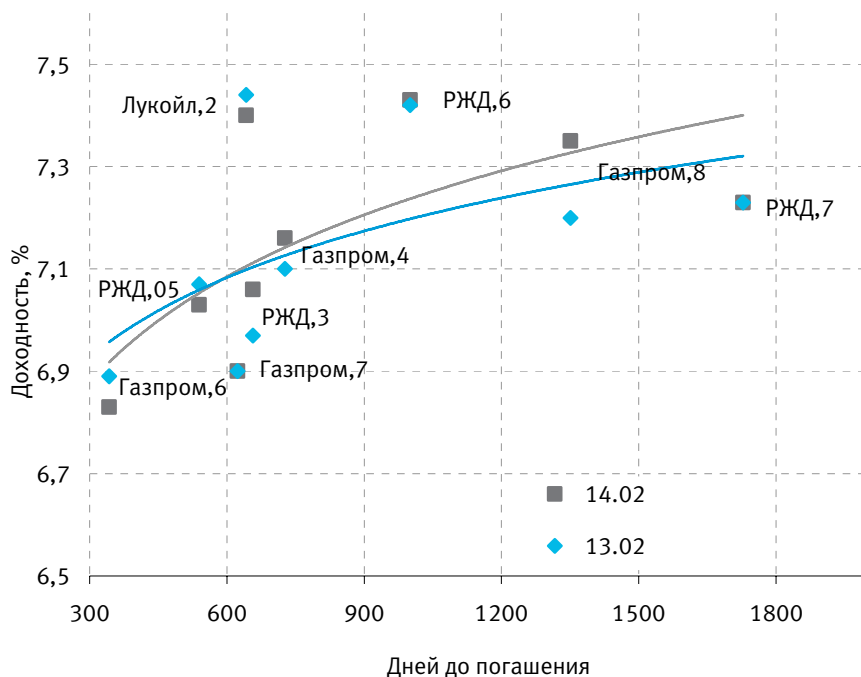
Сегодня на рынке государственных облигаций наблюдалась невысокая рыночная активность, по большинству выпусков проходили индикативные сделки. Инвесторы сейчас занимают выжидательную позицию, связанную с неопределенностью ситуации на мировых фондовых рынках.

Снижение курсовой стоимости большинства выпусков госбумаг 14 февраля было незначительным, поэтому средневзвешенная доходность рынка ОФЗ-АД и ОФЗ-ФД не изменилась, составив 6,60% годовых. Суммарный объем торгов на вторичном рынке ОФЗ составил всего 330,734 млн рублей против 566 млн рублей днем ранее. Лидером по объему торгов стали ОФЗ 46020, с которыми было заключено сделок на сумму 117,296 млн рублей, при этом средневзвешенная цена данных облигаций снизилась на 3,5 б.п. - до 99,79% (доходность 7,04%). Средневзвешенная цена ОФЗ 46018 снизилась на 13 б.п. - до 108,07% (доходность 6,71% годовых), ОФЗ 25061 - на 15 б.п., до 99,35% от номинала, что соответствует доходности 6,25% годовых, ОФЗ 46001 - на 10 б.п., до 101,35% от номинала (доходность - 5,84% годовых). Средневзвешенные цены ОФЗ 25058 и ОФЗ 46003 практически нулевые при объеме торгов 72,342 млн рублей и 32,368 млн рублей соответственно.

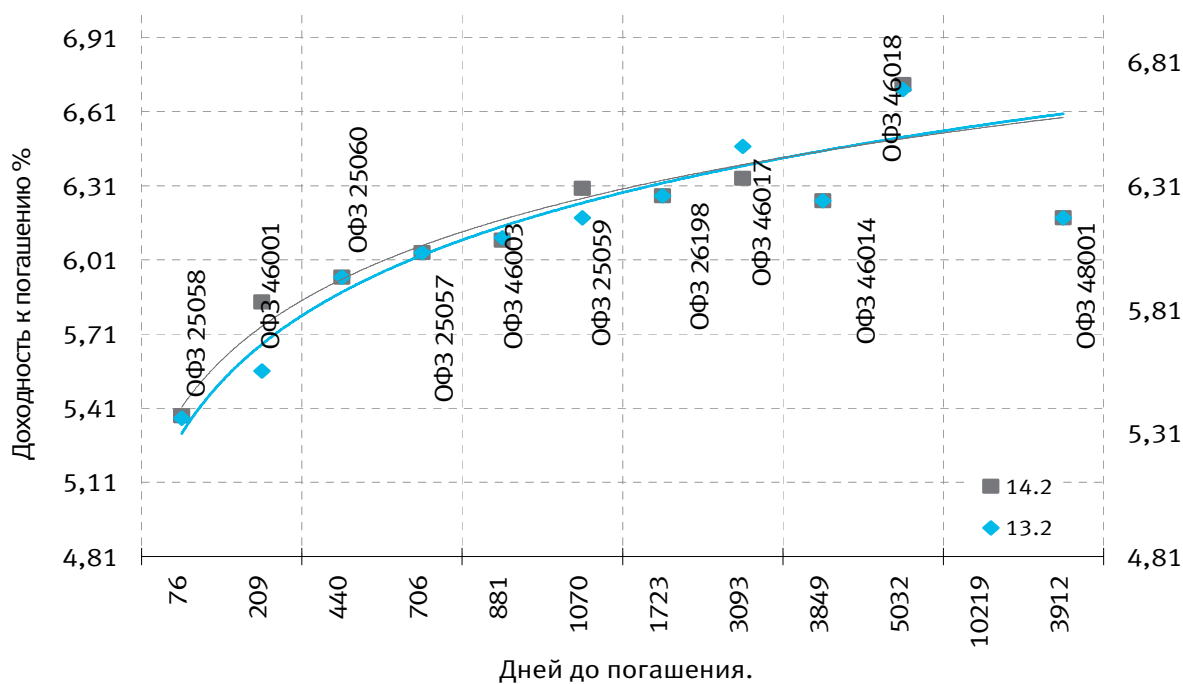
Средневзвешенная цена на состоявшемся в четверг аукционе по продаже ОБР серии 04004-7 с погашением 16 июня 2008 года составила 98,331% от номинала, что соответствует доходности 5,08% годовых. Цена отсечения была установлена на уровне 98,308% от номинала, что соответствует доходности 5,15% годовых. Было продано бумаг на общую сумму 607,601 млн рублей по номиналу при объеме предложения 50 млрд рублей по номиналу. Выручка от аукциона составила 597,461 млн рублей. На вторичном рынке облигаций Банка России 14 февраля не было совершено ни одной сделки.

	Цена послед.	% измен.зак р.	%		До	Кол-во	Оборот	НКД	Размер купона	Дата выпл. куп.
			Доходность	Погашение						
ОБР 04003	0	0	0,07	22.09.2009	586	0	0	0	0	
ОБР04003-7	0	0	7,46	17.03.2008	32	0	0	0	0	
ОБР04004-7	98,3311	0,11	5,08	16.06.2008	123	18	597 460 810	0	0	
ОФЗ 25057	0	0	6,04	20.01.2010	706	0	0	4,46	18,45	23.04.2008
ОФЗ 25058	100,21	0	5,38	30.04.2008	76	10	72 155 302	2,59	15,71	30.04.2008
ОФЗ 25059	99,85	-0,3	6,3	19.01.2011	1070	1	4 992 500	3,68	15,21	23.04.2008
ОФЗ 25060	99,99	0	5,94	29.04.2009	440	1	739 926	2,38	14,46	30.04.2008
ОФЗ 25061	99,35	-0,15	6,26	05.05.2010	811	4	30 799 500	1,27	14,46	07.05.2008
ОФЗ 26177	0	0	0	20.11.2008	280	0	0	4,6	19,95	20.11.2008
ОФЗ 26178	0	0	0	20.11.2009	645	0	0	4,55	19,95	21.11.2008
ОФЗ 26198	0	0	6,27	02.11.2012	1723	0	0	16,77	60	03.11.2008
ОФЗ 26199	0	0	6,3	11.07.2012	1609	0	0	4,85	15,21	16.04.2008
ОФЗ 26200	100	-0,11	6,24	17.07.2013	1980	1	980 000	3,68	15,21	23.04.2008
ОФЗ 27026	0	0	6,26	11.03.2009	391	0	0	12,27	17,45	12.03.2008
ОФЗ 28002	0	0	-2,16	12.03.2008	27	0	0	42,46	49,86	12.03.2008
ОФЗ 28003	0	0	1,68	16.04.2008	62	0	0	32,87	49,86	16.04.2008
ОФЗ 28004	0	0	5,41	13.05.2009	454	0	0	25,2	49,86	14.05.2008
ОФЗ 28005	0	0	5,43	03.06.2009	475	0	0	19,45	49,86	04.06.2008
ОФЗ 46001	101,35	-0,1	5,84	10.09.2008	209	1	22 803 750	8,77	12,47	12.03.2008
ОФЗ 46002	0	0	6,12	08.08.2012	1637	0	0	0,25	44,88	13.08.2008
ОФЗ 46003	107,1	0	6,09	14.07.2010	881	1	32 130 000	7,94	49,86	16.07.2008
ОФЗ 46005	0	0	7,24	09.01.2019	3982	0	0	0	0	
ОФЗ 46010	0	0	7,15	17.05.2028	7398	0	0	0	0	11.06.2008
ОФЗ 46011	0	0	7,14	20.08.2025	6397	0	0	0	0	10.09.2008
ОФЗ 46012	0	0	7,15	05.09.2029	7874	0	0	5,75	15,62	01.10.2008
ОФЗ 46014	0	0	6,25	29.08.2018	3849	0	0	38,22	44,88	12.03.2008
ОФЗ 46017	105,5499	0,76	6,34	03.08.2016	3093	1	1 055 499	0,22	19,95	14.05.2008
ОФЗ 46018	108	-0,18	6,72	24.11.2021	5032	9	46 125 225	15,78	22,44	12.03.2008
ОФЗ 46019	0	0	7,17	20.03.2019	4052	0	0	0	0	02.04.2008
ОФЗ 46020	99,65	-0,16	7,05	06.02.2036	10219	26	117 273 399	0,19	34,41	13.08.2008
ОФЗ 46021	0	0	6,45	08.08.2018	3828	0	0	36,17	37,4	20.02.2008
ОФЗ 46022	99,5	0,2	6,59	19.07.2023	5634	1	99 500	4,82	39,89	23.07.2008
ОФЗ 48001	0	0	6,18	31.10.2018	3912	0	0	18,27	72,3	12.11.2008

Кривая доходности облигаций 1-го эшелона



Кривая доходности государственных облигаций



КОНТАКТЫ

ООО «Финансовая корпорация «ОТКРЫТИЕ»

129090 Москва, ул. Каланчевская, д. 49
Телефон: (495) 777-56-56, (495) 232-99-66 Факс: (495) 777-56-14
WEB: <http://www.open.ru>
e-mail: info@open.ru
Bloomberg: OTRK

АНАЛИТИЧЕСКИЙ ДЕПАРТАМЕНТ ТЕЛЕФОН (495) 232-99-66

Халиль Шехмаматьев
директор департамента
доб. 1573
sha@open.ru

ОТДЕЛ ФУНДАМЕНТАЛЬНОГО АНАЛИЗА

Наталья Мильчакова, к.э.н.
начальник отдела, нефть и газ
доб. 1569
n.milchakova@open.ru

Кирилл Таченников
машиностроение,
авиатранспорт, химия
доб. 1586
k.tachennikov@open.ru

Кирилл Тищенко
телекоммуникации и
высокие технологии
доб. 1572
tkv@open.ru

Татьяна Задорожная
анализ рынка облигаций
доб. 1620
ztm@open.ru

Ирина Яроцкая
потребительский рынок
доб. 1513
yarotskaya@open.ru

Сергей Кривохижин
металлургия
доб. 1574
ksy@open.ru

ОТДЕЛ РЫНОЧНОЙ АНАЛИТИКИ

Валерий Пивень, к.э.н.
начальник отдела, экономика,
международные рынки,
банковский сектор
доб. 1575
valerypiven@open.ru

Гельды Союнов
анализ рынка акций,
фармацевтика
доб. 1618
sojunov@open.ru

Артем Бровко
недвижимость
доб. 1632
brovko@open.ru

Павел Зайцев
производные ценные
бумаги
доб. 1702
zaicev@open.ru

ОТДЕЛ СПЕЦИАЛЬНЫХ ПРОЕКТОВ

Василий Сапожников
начальник отдела, сети,
генерация
доб. 1714
sapognikov@open.ru

Ксения Елисеева
генерация
доб. 1570
Ksenia.Eliseeva@open.ru

Константин Максимов
генерация
доб. 1709
kmaksimov@open.ru

УПРАВЛЕНИЕ ПО РАБОТЕ С ИНСТИТУЦИОНАЛЬНЫМИ КЛИЕНТАМИ ТЕЛЕФОН (495) 229-54-13, 232-24-19

John Nykaza
директор отдела международных
продаж
jnykaza@open.ru

Ivan Causo
менеджер по продажам
международным клиентам
causo@open.ru

Евгений Кутеев
деривативы
kuteeven@open.ru

Александр Докучаев
директор отдела продаж
российским клиентам
adokuchaev@open.ru

Константин Филимошин
менеджер по продажам
российским клиентам
kfilimoshin@open.ru

Юлия Обухова
менеджер по продажам
российским клиентам
obuhova@open.ru

Ксения Ягизарова
менеджер по продажам
российским клиентам
yagizarova@open.ru

ОПЕРАЦИОННЫЕ КОМПАНИИ

<p>RUSSIA JSC «Brokerage house «OTKRITIE»</p> <p>19/10. Protopopovskii lane, Moscow, 129010 T: +7 (495) 232 9966 F: +7(495) 956 4700 http://www.open.ru e-mail: infomail@open.ru</p>	<p>GREAT BRITAIN OTKRITIE Securities Limited</p> <p>30-34 Moorgate, London T:+44 (0)207 826 8200 F:+44 (0)207 826 8201 http://www.abc-clearing.co.uk e-mail: infomail@open.com</p>	<p>CYPRUS OTKRITIE Finance (Cyprus) Limited</p> <p>104 Amathountos Str., SeasonsPlaza, P.C. 4532, Limassol, Cyprus T:00357 25 431456 F:00357 25 431457 www.otkritiefinance.com.cy e-mail: infomail@open.com</p>
<p>Licenses for professional securitiesmarket operations issued by FFMSto JSC «Brokerage house «OTKRITIE»</p> <p>1. Brokerage operations: license № 177-06097-100000; 2.Dealer operations: license № 177-06100-010000; 3.Depository operations: license № 177-06104-000100; 4. Exchange intermediate: license № 673, issued December 23, 2004</p>	<p>Authorised and Regulated by the Financial Services Authority Member of The London Stock Exchange and APCIMS</p>	<p>Registration №:HE165058 Registration date:06/09/2005 License №:KEPEY 069/06 from 10/08/2006 Issued by CySEC</p>

Несанкционированное копирование, распространение, а также публикация в любых целях запрещены. ООО «Финансовая корпорация «ОТКРЫТИЕ» (далее – «Компания»).

ПОДТВЕРЖДЕНИЕ АНАЛИТИКОВ И ОТКАЗ ОТ ОТВЕТСТВЕННОСТИ

Настоящий материал (далее – «аналитический отчет») носит исключительно информационный характер и содержит данные относительно стоимости ценных бумаг, предположения относительно будущего финансового состояния эмитентов и справедливой цены ценной бумаги на срок 12 месяцев с момента выхода настоящего аналитического отчета и/или ситуации на рынке ценных бумаг и связанных с ним событиях. Аналитический отчет основан на информации, которой располагает Компания на дату выхода аналитического отчета. Аналитический отчет не является предложением по покупке либо продаже ценных бумаг и не может рассматриваться как рекомендация к подобного рода действиям. Компания не утверждает, что все приведенные сведения являются единственно верными. Компания не несет ответственности за использование информации, содержащейся в аналитическом отчете, а также за возможные убытки от любых сделок с ценными бумагами, совершенных на основании данных, содержащихся в аналитическом отчете. Компания не берет на себя обязательство корректировать отчет в связи с утратой актуальности содержащейся в нем информации, а равно при выявлении несоответствия приводимых в аналитическом отчете данных действительности.

Инвестиции на рынке ценных бумаг сопряжены со следующими рисками: риски, связанные с ведением деятельности в конкретной юрисдикции, риски, связанные с экономическими условиями, конкурентной средой, быстрыми технологическими и рыночными изменениями, а также с иными факторами, которые могут привести к существенным отклонениям от прогнозируемых показателей. Указанные факторы могут привести к тому, что действительные результаты будут существенно отличаться от предположений или опережающих заявлений Компании, содержащихся в аналитическом отчете.

Выпуск и распространение аналитического отчета и иной информации в отношении акций в определенных юрисдикциях могут ограничиваться законом; и лицам, в распоряжении которых оказывается любой документ или иная информация, упомянутая в аналитическом отчете, следует ознакомиться со всеми ограничениями и соблюдать их. Несоблюдение подобных ограничений может представлять собой нарушение законодательства таких юрисдикций о ценных бумагах. Аналитический отчет не предназначен для доступа к нему с территории Соединённых Штатов Америки (включая их территории и зависимые территории, любые штаты США и Округ Колумбия), Австралии, Канады и Японии. В Великобритании аналитический отчет адресован исключительно (1) лицам, находящимся за пределами Соединенного Королевства, либо (2) лицам, являющимся профессионалами инвестиционного рынка в соответствии со статьей 19(5) Приказа 2005 (далее – «Приказ») Закона о финансовых услугах и рынках 2000 г. (Финансовое продвижение), а также (3) высокодоходным предприятиям и иным лицам, которым оно может адресоваться на законных основаниях в соответствии со статьей 49(2) Приказа. Любое лицо, не относящееся к указанной категории лиц, не должно предпринимать никаких действий, опираясь на аналитический отчет, либо полагаться на содержащиеся в нем положения.